

IL MERCATO DEI CEREALI



UFFICI – MERCATO - RICEVIMENTO CAMPIONI

tel. 02 49 61 54 96 - www.granariamilano.it - Via Cesare Lombroso 54 - 20137 Milano - mail: segretario@granariamilano.it

VAI COL RISO

Grandi timori a primavera, allorquando la siccità lasciava temere un'annata disastrosa per il riso nazionale. Non tutto poi è rientrato nella normale evoluzione delle stagioni. Adesso siamo alle porte del raccolto e dell'avvio della nuova campagna commerciale di questa specialità italiana cui il *Giallone* dedica lo spazio che si merita, aiutato da alcune fonti i cui dati sono stati diffusi a fine agosto: l'Usda, di prossimo aggiornamento, e la Commissione Ue.

IL QUADRO 2023/24 NEL MONDO

Come sempre, il rapporto Usda si aggiorna mese su mese. In quello di fine agosto la campagna 2023/24 si apre con una previsione di aumento per la produzione mondiale, innalzata a 521milioni di tonnellate, (+8,1milioni; +1,6%). Il segno meno tocca India (-2milioni; -1,5%), Thailandia (0,5milioni; -2,5%), Nigeria, Filippine, Brasile, Giappone, con riduzioni di tonnellaggio inferiori e tassi di variazione a scendere dal -2,9% del Brasile. Le esportazioni mondiali calano a 53 milioni di tonnellate (-2,9milioni; -5,5%), a seguito del divieto imposto dal governo indiano alle esportazioni di riso lavorato che non sia basmati o parboiled. Ne consegue che le esportazioni indiane sono previste in calo di 4,0 milioni di tonnellate, a 19,0 milioni, solo parzialmente compensate dagli aumenti di Pakistan, Brasile e Vietnam. Il consumo mondiale è previsto a 523,0 milioni, in pratica lo stesso volume della campagna scorsa, a causa di minori importazioni da parte di molti Paesi dell'Asia e dell'Africa sub-sahariana. Le scorte finali mondiali previste per il 2023/24 raggiungono 171,8 milioni, ridotti di -2milioni (-1,2%), di cui un milione mancante alla Cina che, a scampo di equivoci, ne deterrebbe il 61%: iniziali o finali, la quota tale rimane. La Ue è inserita dall'Usda fra i maggiori importatori: con una produzione di 1,43milioni non può fare fronte ad un consumo stimato in 3,5milioni. Le sue esportazioni valgono 400mila tonnellate, lo 0,8% di quelle mondiali.

RISO – MONDO – DOMANDA E OFFERTA												
	scorte iniziali		produzione		importazioni		consumo		esportazioni		scorte finali	
	milioni t	quota	milioni t	quota	milioni t	quota s	milioni t	quota	milioni t	quota	milioni t	quota
Mondo	173,79	100,0%	520,94	100,0%	50,64	100,0%	522,95	100,0%	52,99	100,0%	171,78	100,0%
Usa	0,78	0,4%	6,47	1,2%	1,21	2,4%	4,92	0,9%	2,54	4,8%	0,99	0,6%
Myanmar	0,68	0,4%	12,5	2,4%	0	0,0%	10,3	2,0%	2,1	4,0%	0,79	0,5%
India	36	20,7%	134	25,7%	0	0,0%	115	22,0%	19	35,9%	36	21,0%
Pakistan	0,86	0,5%	9	1,7%	0,01	0,0%	3,7	0,7%	4,9	9,2%	1,26	0,7%
Tailandia	2,38	1,4%	19,7	3,8%	0,05	0,1%	12,5	2,4%	7,5	14,2%	2,13	1,2%
Vietnam	1,56	0,9%	27	5,2%	1,4	2,8%	21,5	4,1%	7,3	13,8%	1,16	0,7%
Cina	106,6	61,3%	149	28,6%	4	7,9%	152	29,1%	2	3,8%	105,6	61,5%
Ue	0,85	0,5%	1,43	0,3%	2,4	4,7%	3,5	0,7%	0,4	0,8%	0,77	0,4%
Indonesia	3,45	2,0%	34,45	6,6%	0,7	1,4%	35,2	6,7%	0	0,0%	3,4	2,0%
Nigeria	2	1,2%	5,23	1,0%	2,2	4,3%	7,6	1,5%	0	0,0%	1,83	1,1%
Filippine	3,48	2,0%	12,6	2,4%	3,8	7,5%	16,4	3,1%	0	0,0%	3,48	2,0%
Variazioni su 2022/23												
	milioni t	tasso	milioni t	tasso	milioni t	tasso	milioni t	tasso	milioni t	tasso	milioni t	tasso
mondo	-8,7	-4,8%	8,1	1,6%	-2,9	-5,5%	1,5	0,3%	-1,6	-2,9%	-2,0	-1,2%
Usa	-0,5	-38,1%	1,4	27,1%	0,0	-0,8%	0,2	3,4%	0,5	25,1%	0,2	26,9%
Myanmar	-0,3	-30,6%	0,7	5,9%	0,0	0,0%	0,1	0,5%	0,3	13,5%	0,1	16,2%
India	2,0	5,9%	-2,0	-1,5%	0,0	0,0%	2,0	1,8%	-2,0	-9,5%	0,0	0,0%
Pakistan	-1,8	-67,5%	3,5	63,6%	0,0	0,0%	0,1	2,8%	1,2	32,4%	0,4	46,5%
Tailandia	-1,1	-30,6%	-0,5	-2,5%	0,0	0,0%	-0,3	-2,3%	-1,0	-11,8%	-0,3	-10,5%
Vietnam	-0,9	-36,6%	0,0	0,0%	-0,1	-6,7%	0,0	0,0%	-0,6	-7,6%	-0,4	-25,6%
Cina	-6,4	-5,7%	3,1	2,1%	-0,4	-8,7%	-3,0	-1,9%	0,3	14,9%	-1,0	-0,9%
Ue	-0,1	-6,6%	0,1	6,7%	-0,1	-4,0%	0,0	0,0%	0,0	0,0%	-0,1	-9,4%
Indonesia	0,6	19,0%	0,5	1,3%	-1,2	-62,2%	-0,1	-0,3%	0,0	0,0%	-0,1	-1,4%
Nigeria	0,0	-2,4%	-0,1	-2,4%	0,1	4,8%	0,1	1,3%	0,0	0,0%	-0,2	-8,5%
Filippine	0,4	12,3%	0,0	-0,2%	0,0	1,3%	0,4	2,5%	0,0	0,0%	0,0	0,0%

Fonte: elaborazione su dati Usda

LE IMPORTAZIONI UE SECONDO LA COMMISSIONE EUROPEA

1 milione 430 mila le tonnellate di riso (rotture escluse), importate da settembre 2022 a luglio 2023 in Comunità europea, con una riduzione del 2% a pari periodo. Scrivendo così si addolcisce la pillola ma, osservando i dati, si evidenzia che vi è un caso di aumento e che riguarda il riso milled/semi milled, costituente, per di più, la categoria maggiormente importata con quasi 950 mila tonnellate, pari al 66% del totale e con un tasso di variazione del +4%.

Per il riso italiano, critiche sono le importazioni a regime facilitato, quelle dai paesi EBA.

RISO – IMPORTAZIONI UE – PERIODO SETTEMBRE-LUGLIO				
	set. - lug.	2022/23	Var. 2021/22	quota
milled/semi milled	947.493	4,0%	66,3%	
husked non basmati	304.584	-8,0%	21,3%	
husked basmati	161.883	-20,0%	11,3%	
paddy	16.106	-5,0%	1,1%	
totale escluso broken	1.430.066	-2,0%	100,0%	75,1%
broken	474.583	-11,0%		24,9%
totale	1.904.649	-4,5%		100,0%

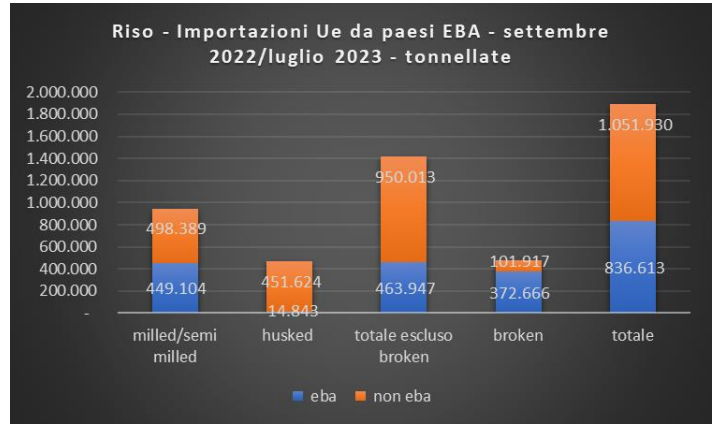
(continua)

(continuazione)

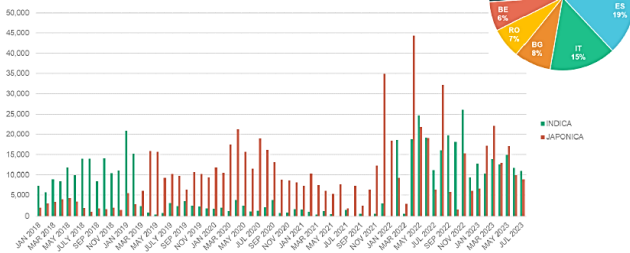
Dai paesi EBA (tradotto semplificando diventa "tu esporti/noi importiamo tutto tranne le armi ad un regime facilitato), la Ue nella campagna settembre 2022-luglio 2023 ha importato 464mila tonnellate di riso che, includendo il broken, diventano poco meno di 837mila. Il ruolo o il peso di tali forniture differisce secondo la tipologia di riso importato. Tutto considerando, rotture comprese, è del 44% ma sale al 47,4% nel milled/semi milled, tocca il massimo nel broken col 78,5% ed il minimo nell'husked col 3,2%.

Fra gli EBA, ruolo determinante è quello svolto da Cambogia e Myanmar. Per chiudere subito una parte, diciamo che il broken è arrivato per oltre 330mila tonnellate dal Myanmar con destinazione maggioritaria il Belgio (circa 310mila tonnellate).

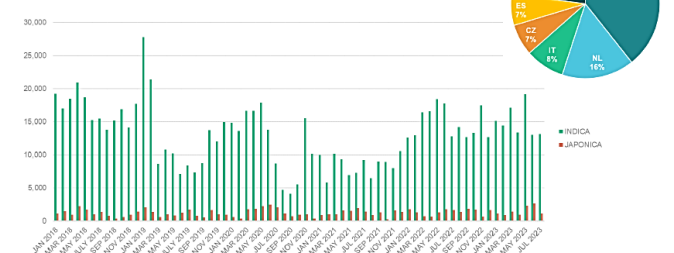
Il rapporto della Commissione Ue alle importazioni ne esplicita andamento nel tempo, ripartizione per tipo di riso (indica/japonica), paese di destinazione, con due slide che il *Giallone* riproduce tal quali.



EU: Total rice imports from Myanmar: UP 3% in 2022/23 SEP-JULY 2022/23: 284 097 t (in milled eq, excl. broken)

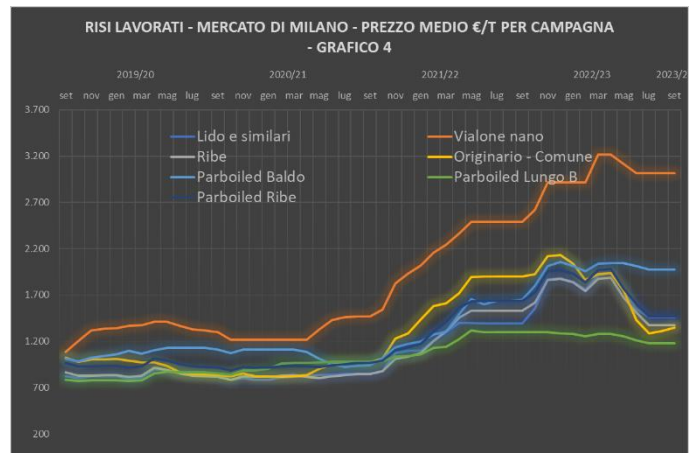
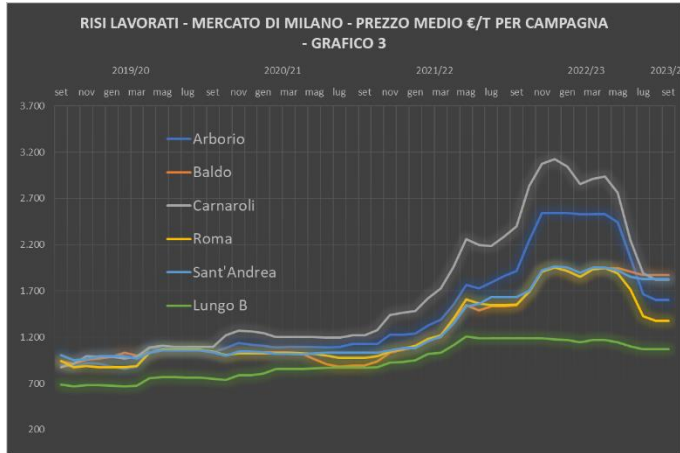
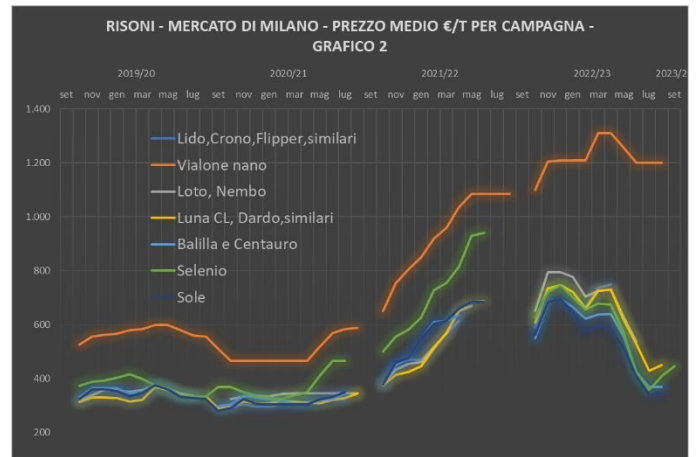
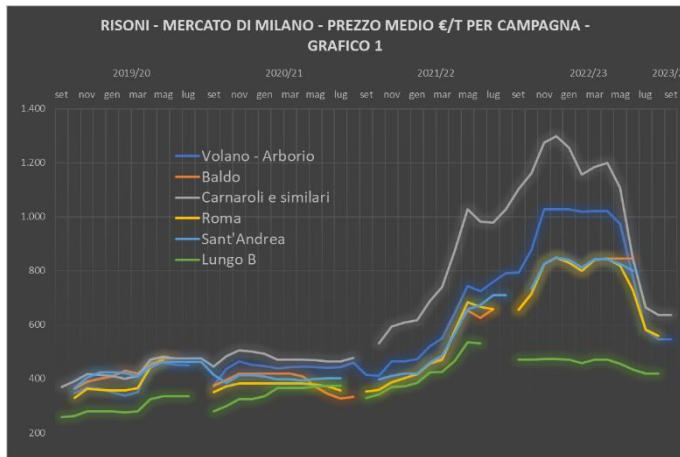


EU: Total rice imports from Cambodia: UP 13% in 2022/23 SEP-JULY 2022/23: 178 063 t (in milled eq, excl. broken)



I PREZZI DEI RISONI SUL MERCATO DI MILANO


Molto si sta discutendo su come intervenire sull'inflazione, ammesso e difficilmente concesso, che sia opportuno tornare o tentare di andare, verso un'economia dove i prezzi imposti sostituiscono le regole di comportamento. Ciò detto è innegabile che i prezzi delle materie prime siano saliti, risoni compresi. I grafici lo rendono palese, anche per i derivati.



Presidente, Consiglio Direttivo, Soci dell'Associazione Granaria di Milano
partecipano al lutto per la scomparsa di
Luigi Costato

Consigliere di turno preposto alla vigilanza del Mercato dei Cereali per il mese di settembre:
Roberto Riva

Direttore responsabile: Maurizio Floris
Autorizzazione Tribunale di Milano n° 599 del 18/09/1948
Stampato in proprio presso la sede dell'Associazione Granaria di Milano



ASSOCIAZIONE
GRANARIA
MILANO

QUOTAZIONI ALL'INGROSSO SULLA PIAZZA DI MILANO


FRUMENTI, FARINE, SOTTOPRODOTTI - GRANTURCO E DERIVATI - CEREALI MINORI

AGRICOLTURA BIOLOGICA DI PRODUZIONE NAZIONALE - SEMI OLEOSI E PROTEICI

OLII DI SEMI GREGGI E RAFFINATI - OLII DI OLIVA

Prezzi in €/t, esclusi imballaggio e IVA - merce sana, leale e mercantile, resa franco Milano - pronti consegna e pagamento - per vagone o autotreno o sistema completi - consultabile su <http://www.granariamilano.it>

DENOMINAZIONI	2023				variazione		DENOMINAZIONI	2023				variazione	
	29-ago		5-set		positiva			29-ago		5-set		positiva	
	settimana 35		settimana 36		negativa			settimana 35		settimana 36		negativa	
	min.	max.	min.	max.	min.	max.		min.	max.	min.	max.	min.	max.
1. FRUMENTI TENERI NAZIONALI se W inferiore alla norma vigente, la merce viene declassata condizioni preferenziali per le prove: resa farina minima 58%, rifiuto grosso: ≤20% ; umidità farina: ≥ 14,5%							9. GRANTURCO/MAIS						
Frumento di forza (1.2)	307,0	322,0	312,0	325,0	5	3	1. Alimentare (9.1)	nq	nq	nq	nq		
1.2 peso spec n.d. prot ≥14 W>320; p/0,7-1,5; stab >15; caduta >250							2. Naz. zoot. con caratterist. (A; 9.2)	255,0	257,0	238,0	240,0	-17	-17
Frumento panificabile superiore (1.3)	261,0	271,0	264,0	274,0	3	3	3. Nazionale (A; 9.3)	245,0	247,0	228,0	230,0	-17	-17
1.3 peso spec 77-78 prot ≥13 W>250; p/1, <1, stab >11; caduta >220							4. Comunitario (B; 9.4)	257,0	270,0	240,0	253,0	-17	-17
Frumento panificabile (1.4)	237,0	245,0	237,0	245,0			5. Non Comunitario (C; 9.5)	nq	270,0	10,0	260,0	-10	-10
1.4 peso spec 76-77 prot ≥11,5 W>160; p/1, <1, stab >6; caduta >220							6. Bioenergetico	nq	nq	nq	nq		
Frumento biscottiero (1.5)	223,0	225,0	221,0	223,0	-2	-2	10. DERIVATI LAVORAZIONE DEL GRANTURCO/MAIS						
1.5 peso spec 76-77 prot ≥10,5 W 80-140; p/1, <0,7; stab n.c.; caduta >220							Farina bramata	758,0	786,0	741,0	769,0	-17	-17
Frumento altri usi (1.6; 1.7)	213,0	215,0	210,0	212,0	-3	-3	Farina integrale per mangime	286,0	287,0	269,0	270,0	-17	-17
1.6 n.d. non determinato; 1.7 comprende anche grano duro							Spezzato degerminato ibrido	414,5	415,0	397,5	398,0	-17	-17
2. FRUMENTI ESTERI (B,C)							11. CEREALI MINORI E SOSTITUTIVI DEI CEREALI						
Comunitario non intervento (B)	nq	nq	nq	nq			Segale	nq	nq	nq	nq		
Comunitario biscottiero (B)	nq	nq	nq	nq			Orzo nazionale leggero (A; 11.1)	170,0	180,0	170,0	180,0		
Comunitario panificabile (B)	237,0	240,0	232,0	235,0	-5	-5	Orzo nazionale pesante (A; 11.2)	195,0	210,0	195,0	210,0		
Comunitario panificabile superiore (B)	287,0	290,0	287,0	290,0			Orzo Comunitario (B; 11.3)	215,0	240,0	215,0	235,0	0	-5
Comunitario di forza (B) (D)	357,0	375,0	357,0	375,0			Avena nazionale (A; 11.6)	240,0	245,0	240,0	245,0		
Non Comunitario (C)	237,0	240,0	232,0	235,0	-5	-5	Avena estera (B,C)	290,0	295,0	290,0	295,0		
Canadian West R. Spring n. 2 (2.1)	390,0	392,0	390,0	392,0			Triticale (11.4)	205,0	210,0	205,0	210,0		
Usa - Northern Spring n. 2	385,0	387,0	380,0	382,0	-5	-5	Sorgo	nq	nq	220,0	225,0	220	225
3. FRUMENTI DURI NAZIONALI (A)							12. PROTEICI						
<i>Produzione Nord-Italia</i>							13. AGRICOLTURA BIOLOGICA DI PRODUZIONE NAZIONALE (A)						
Fino (3.1)	405,0	415,0	385,0	395,0	-20	-20	Frumento tenero bio (13.1)	245,0	275,0	245,0	275,0		
Buono Mercantile (3.2)	380,0	390,0	360,0	370,0	-20	-20	Frumento duro bio (13.2)	405,0	440,0	390,0	425,0	-15	-15
Mercantile	360,0	370,0	340,0	350,0	-20	-20	Mais bio (13.1)	nq	nq	265,0	nq	265	
<i>Produzione Centro-Italia</i>							14. SEMI OLEOSI						
Fino (3.3)	415,0	425,0	405,0	415,0	-10	-10	Semi di Soia nazionali (A; 14.1)	nq	nq	nq	nq		
Buono Mercantile (3.4)	390,0	400,0	380,0	390,0	-10	-10	Semi di Soia esteri (B,C)	510,0	530,0	510,0	530,0		
Mercantile	370,0	380,0	360,0	370,0	-10	-10	Semi di Soia integrali tosti (26)	527,0	530,0	527,0	530,0		
<i>Produzione Sud-Italia</i>							15. OLII VEGETALI GREZZI						
Fino	nq	nq	nq	nq			di semi di Arachide	nq	nq	nq	nq		
4. FRUMENTI DURI ESTERI							di semi di Girasole						
Comunitario (B)	380,0	400,0	380,0	400,0			di germe di Granturco/mais (26)	nq	nq	nq	nq		
Non Comunitario (C)	485,0	500,0	485,0	500,0			di semi di Soia delectinata (26)	1.015,0	1.035,0	960,0	980,0	-55	-55
5. SFARINATI FRUMENTO TENERO							di semi di Colza (26)						
Tipo "00" - W 380-430 prot. ss ≥14	850,0	880,0	850,0	880,0			di semi di Arachide	2.440,0	2.460,0	2.460,0	2.480,0	20	20
Tipo "00" - W 280-330 prot. ss ≥13	700,0	730,0	700,0	730,0			di semi di Girasole	1.060,0	1.080,0	1.020,0	1.040,0	-40	-40
Tipo "00" - W 180-200 prot. ss ≥11,5	590,0	610,0	590,0	610,0			di germe di Granturco/mais (26)	nq	nq	nq	nq		
6. SFARINATI FRUMENTO DURO							16. OLII VEGETALI RAFFINATI ALIMENTARI						
Semola caratteristiche di Legge	630,0	635,0	620,0	625,0	-10	-10	di semi di Arachide	2.440,0	2.460,0	2.460,0	2.480,0	20	20
Semola (6.1)	745,0	750,0	735,0	740,0	-10	-10	di semi di Girasole	1.060,0	1.080,0	1.020,0	1.040,0	-40	-40
Semola rimacinata (6.2)	790,0	810,0	780,0	800,0	-10	-10	di germe di Granturco/mais (26)	nq	nq	nq	nq		
Semolato	590,0	595,0	580,0	585,0	-10	-10	di semi di Soia (26)	1.165,0	1.185,0	1.110,0	1.130,0	-55	-55
Farina per panificazione	361,0	366,0	351,0	356,0	-10	-10	di semi di Colza (26)	nq	nq	nq	nq		
7. SOTTOPRODOTTI LAVORAZIONE GRANO TENERO							17. OLII D' OLIVA						
Farinaccio - rinfusa	198,0	200,0	195,0	197,0	-3	-3	Extra vergine Italiano	9.100,0	9.400,0	9.100,0	9.400,0		
Farinaccio - sacco	nq	nq	nq	nq			Extra vergine Comunitario (B)	8.500,0	8.850,0	8.500,0	8.850,0		
Tritello - rinfusa	131,0	135,0	118,0	122,0	-13	-13	Extra vergine Italiano biologico	9.400,0	9.800,0	9.400,0	9.800,0		
Tritello - sacco	nq	nq	nq	nq			Extra vergine Comun. Biologico (B)	8.900,0	9.100,0	8.900,0	9.100,0		
Crusca e Cruschello - rinfusa	123,0	125,0	110,0	112,0	-13	-13	Vergine Italiano	7.900,0	8.000,0	7.900,0	8.000,0		
Crusca-Cruschello - sacco	nq	nq	nq	nq			Vergine Comunitario (B)	7.700,0	7.900,0	7.700,0	7.900,0		
Cubettato nazionale (A)	139,0	142,0	129,0	132,0	-10	-10	Rettificato	7.450,0	7.550,0	7.450,0	7.550,0		
Crusca/Cubettato estero (B; 7.1)	nq	nq	nq	nq			Sansa rettificato	3.300,0	3.350,0	3.300,0	3.350,0		
Germe (7.2)	600,0	720,0	600,0	720,0			LEGENDA/NOTE COMPARTI 9-17						
8. SOTTOPRODOTTI LAVORAZIONE GRANO DURO							9.1 conforme ai Regg. Ue 1881/2006; 1126/2007; 165/2010						
Farinetta (8.1)	271,0	275,0	271,0	275,0			9.2 contratto 103 - caratteristiche: aflatoxina B1 inferiore a 0,005 ppm (5 ppb) e DON inferiore a 4 ppm (4.000 ppb)						
Farinaccio	183,0	185,0	168,0	170,0	-15	-15	9.3 contratto 103 base						
Tritello e Cruschello	123,0	125,0	110,0	112,0	-13	-13	9.4 minimo per merce su camion - massimo per merce derivazione magazzini interni						
Cubettato	141,0	142,0	131,0	132,0	-10	-10	9.5 minimo per merce su camion fissi - massimo per merce partenza porto						
LEGENDA/NOTE COMUNI							10.1 proteine stg 57% - 10.2 germe uso zootecnico, base grassi stg 20%						
(A) di origine Italia; (B) di origine Ue, Italia esclusa; (C) di origine extra Ue; (D): 24.08.2021: max per provenienza Austr							11.1 peso specifico 54-58 - 11.2 peso specifico 60-64 - 11.3 peso specifico 64-65						
nr: non rilevato perché prodotto in precedenza non presente							11.4 peso specifico 68-70; minimo per merce nazionale - massimo per merce estera						
nq: non quotato							11.5 minimo per merce thailandese - massimo per merce cinese o analoga; 11.6 peso specifico 45-50						
nominale: indicazione apposta quando le contrattazioni assumono volumi limitati							12.1 minimo merce comunitaria - massimo portuale - 13.1 minimo uso zootecnico						
In grassetto i cali, in corsivo gli aumenti rispetto alla quotazione antecedente							13.2 minimo buono-mercantile, max. fino; 13.3: minimo p.s. leggero, max. p.s. pesante;						
26.prodotti soggetti ad etichettatura ai sensi della regolamentazione UE sugli OGM							13.4 food; massimo con illo bianco						
LEGENDA/NOTE COMPARTI 1-8							14.1 danneggiati max 5%						
peso spec; prot.; um.; biancon.; gmf. spezzati; c.estrain; peso spec; prot.; um.; biancon.; gmf. spezzati; c.estrain													
3.1 79-80 13,5 11 20 10 2 <2% 3.2 78-79 12, 11 30 15 6 >2%													
3.3 77-78 n.d. = non determinato 3.4 n.d. = non determinato													
2.1 già Manitoba n° 2													
5. riduzione di € 5 per i corrispondenti tipi 0													
5.1 sacco carta - franco forno													
6.1 proteine >12,5; col. > 24; ceneri < 0,87													
6.2 sacco carta - franco forno													
7.1 minimo per merce in farina													
7.2 minimo per uso zootecnico, massimo per alimentazione umana													
8.1 minimo per prodotto Ue, massimo per prodotto nazionale													



ASSOCIAZIONE
GRANARIA
MILANO

QUOTAZIONI ALL'INGROSSO SULLA PIAZZA DI MILANO
PANELLI E FARINE DI ESTRAZIONE - GRASSI E FARINE ANIMALI - FORAGGI
PRODOTTI CONVENZIONALI
SOTTOPRODOTTI LAVORAZIONE DEL RISO - RISONI - RISI

Prezzi in €/t, esclusi imballaggio e IVA - merce sana, leale e mercantile, resa franco Milano - pronti consegna e pagamento - per vagone o autotreno o cisterna completi - consultabile su <http://www.granariamilano.org>

DENOMINAZIONI	2023				variazione		DENOMINAZIONI	2023				variazione	
	29-ago		5-set		positiva			29-ago		5-set		positiva	
	settimana 35		settimana 36		negativa			settimana 35		settimana 36		negativa	
	min.	max.	min.	max.	min.	max.		min.	max.	min.	max.	min.	max.
18.1 PANNELLI													
di Germe di Granturco/mais (18.1)	nq	400,0	nq	395,0			-5						
di Lino (18.2)	500,0	515,0	500,0	515,0									
18.2 FARINE D'ESTRAZIONE													
di Colza	350,0	353,0	345,0	348,0	-5	-5							
di Cotone	nq	nq	nq	nq									
di Girasole integrale (18.3)	228,0	230,0	223,0	225,0	-5	-5							
di Girasole decorticato (18.4)	339,0	351,0	334,0	346,0	-5	-5							
di Germe Mais nazionale (A; 18.5)	nq	nq	nq	nq									
di Soia nazionale (A; 26)	527,0	531,0	512,0	516,0	-15	-15							
di Soia estera (B; C; 26)	524,0	526,0	509,0	511,0	-15	-15							
di Soia decort. naz. (A; 18.6; 26)	536,0	551,0	521,0	536,0	-15	-15							
di Soia decort. ester. (B; C; 18.6; 26)	531,0	539,0	516,0	524,0	-15	-15							
19. GRASSI ANIMALI (19)													
Sego FFA 2-3 - MIU 1 - FAC 7-9	945,0	955,0	955,0	965,0	10	10							
Grasso acidità 4 - MIU 1	900,0	910,0	910,0	920,0	10	10							
Grasso max 7 FFA - MIU 1	825,0	835,0	835,0	845,0	10	10							
Grasso max 10 FFA - MIU 1	790,0	800,0	800,0	810,0	10	10							
20. FARINA DI PESCE													
Peruviana f.a.q. (20.1)	2.075,0	2.085,0	2.075,0	2.085,0									
Cilena Steam Dried (20.2)	2.065,0	2.075,0	2.065,0	2.075,0									
Danese standard (20.3)	2.490,0	2.515,0	2.490,0	2.515,0									
21. FORAGGI													
Erba medica dis. extra pellet(21.1)	340,0	345,0	340,0	345,0									
Erba medica dis. 1ª qual pellet(21.2)	322,0	330,0	322,0	330,0									
Erba medica dis. 2ª qual. pellet(21.3)	290,0	310,0	280,0	300,0	-10	-10							
Starinato Medica pellet (21.4)	217,0	222,0	210,0	215,0	-7	-7							
Melasso canna/barb. zoot. (21.5)	310,0	320,0	310,0	320,0									
Polpe essicc. Barbabietole - rinfusa	308,0	310,0	293,0	295,0	-15	-15							
Carrube pellettate	nq	nq	nq	nq									
Carrube frantumate (21.6)	nq	nq	nq	nq									
Erba medica disid. balloni (21.7)	330,0	340,0	320,0	330,0	-10	-10							
Fieno maggengo pressato	205,0	220,0	195,0	210,0	-10	-10							
Fieno agostano pressato	215,0	240,0	205,0	230,0	-10	-10							
Fieno di erba medica pressato (21.8)	225,0	230,0	220,0	225,0	-5	-5							
Paglia pressata (21.9)	100,0	155,0	100,0	155,0									
Bucce di soia (26)	250,0	255,0	245,0	255,0	-5	0							
Mais trinciato : quotazione informativa f.co azienda agricola, in piedi, cantiere a carico Compratore													
da mais allettato/grandinato	nq	nq	nq	nq									
da mais irriguo s.s. 33%	nq	nq	nq	nq									
22. PRODOTTI CONVENZIONALI													
Semi di Soia esteri (B; C; 26)	nq	nq	nq	nq									
Semi di Soia integrali tostati	nq	nq	nq	nq									
Olio grezzo di germe di Granturco	nq	nq	nq	nq									
Olio grezzo semi di Soia delectinati	1.065,0	1.085,0	1.010,0	1.030,0	-55	-55							
Olio grezzo di semi di Colza	nq	nq	nq	nq									
Olio raffinato di germe di Granturco	1.250,0	1.260,0	1.220,0	1.230,0	-30	-30							
Olio raffinato di semi di Soia	1.215,0	1.235,0	1.160,0	1.180,0	-55	-55							
Olio raffinato di semi di Colza	1.090,0	1.110,0	1.060,0	1.080,0	-30	-30							
Olio raffinato di semi di semi vari	1.145,0	1.165,0	1.075,0	1.095,0	-70	-70							
Farina estrazione di Colza	nq	nq	nq	nq									
Farina estrazione Soia nazionale (A)	559,0	561,0	549,0	551,0	-10	-10							
Farina estrazione Soia estera (B,C)	nq	nq	nq	nq									
Farina estraz. Soia dec. naz. (A)	610,0	611,0	600,0	601,0	-10	-10							
Farina estraz. Soia dec. estera (B,C)	nq	nq	nq	nq									
Bucce di soia	nq	nq	nq	nq									

DENOMINAZIONI	2023				variazione		DENOMINAZIONI	2023				variazione	
	29-ago		5-set		positiva			29-ago		5-set		positiva	
	settimana 35		settimana 36		negativa			settimana 35		settimana 36		negativa	
	min.	max.	min.	max.	min.	max.		min.	max.	min.	max.	min.	max.
23. SOTTOPRODOTTI LAVORAZIONE RISO													
Corpettone	562,0	564,0	562,0	564,0									
Corpetto	552,0	553,0	552,0	553,0									
Mezzagrana (23.1)	443,0	545,0	443,0	545,0									
Granaverde	210,0	215,0	210,0	215,0									
Farinaccio max 0,6% silice	256,0	261,0	250,0	255,0	-6	-6							
Pula max 2,5% cen. insol. hcl	183,0	184,0	177,0	178,0	-6	-6							
Pula verg. max 1,7 cen. ins. hcl	204,0	205,0	198,0	199,0	-6	-6							
Lolla	138,0	140,0	138,0	140,0									
24. RISONI (24) (24.1)													
Volano - Arborio	517,0	577,0	517,0	577,0									
Roma (24.2)	nq	nq	nq	nq									
Baldo (24.2)	nq	nq	nq	nq									
Carnaroli e similari (24.2)	600,0	674,0	600,0	674,0									
Augusto	nq	nq	nq	nq									
Lob, Nembo	nq	nq	nq	nq									
Luna CL, Dardo, similari	nq	nq	nq	nq									
Sant'Andrea	nq	nq	nq	nq									
Lungo B	nq	nq	nq	nq									
Vialone nano	nq	nq	nq	nq									
Lido, Crono, Flipper, similari	nq	nq	nq	nq									
Balilla e Centauro (24.2)	nq	nq	nq	nq									
Sole (24.2)	nq	nq	nq	nq									
Selenio	425,0	470,0	425,0	470,0									
25. RISI (25)													
Arborio	1.565,0	1.640,0	1.565,0	1.640,0									
Roma	1.350,0	1.400,0	1.350,0	1.400,0									
Baldo	1.850,0	1.900,0	1.850,0	1.900,0									
Parboiled Baldo	1.950,0	2.000,0	1.950,0	2.000,0									
Ribe	1.340,0	1.410,0	1.340,0	1.410,0									
Parboiled Ribe	1.430,0	1.510,0	1.430,0	1.510,0									
Sant'Andrea	1.810,0	1.840,0	1.810,0	1.840,0									
Lungo B	1.055,0	1.085,0	1.055,0	1.085,0									
Parboiled Lungo B	1.165,0	1.195,0	1.165,0	1.195,0									
Vialone nano	2.930,0	3.100,0	2.930,0	3.100,0									
Lido e similari	1.450,0	1.470,0	1.450,0	1.470,0									
Originario - Comune	1.175,0	1.520,0	1.175,0	1.520,0									
Carnaroli	1.740,0	1.900,0	1.740,0	1.900,0									

Appuntamento IMPORTANTE:

FOCUS GROUP Listino Granaria Milano

martedì 19 settembre ore 11,00

Un momento importante dedicato ai soci e al nostro listino. L'obiettivo è quello di raccogliere tutte le indicazioni ed i suggerimenti, da parte degli intervenuti, che possano contribuire a migliorare il valore del listino dell'Associazione Granaria di Milano in termini di significatività, trasparenza, varietà di prodotti, struttura e note esplicative.

Pareri, osservazioni e suggerimenti verranno poi considerati e comunque coordinati con le esigenze della C.C.I.A.A.

L'incontro sarà condotto dal **Presidente dell'Associazione Granaria di Milano**, Alessandro Alberti e dal **Vice Presidente della Commissione Prezzi**, Mario Boggini

Al termine sarà organizzato un buffet

A soli fini organizzativi si invita a confermare la presenza

LEGENDA/NOTE COMUNI						
(A) di origine Italia; (B) di origine Ue, Italia esclusa; (C) di origine extra Ue; (D) 24.08.2021: max per provenienza Austria						
nr: non rilevato perché prodotto in precedenza non presente - nq: non quotato						
nominale: indicazione apposta quando le contrattazioni assumono volumi limitati						
In grassetto i cali, in corsivo gli aumenti rispetto alla quotazione antecedente						
26. prodotti soggetti ad etichettatura ai sensi della regolamentazione UE sugli OGM						
LEGENDA/NOTE COMPARTI 19-25						
18.1 minimo per prodotto da amideria con proteine > 21% - massimo per prodotto da molino						
18.2 max. origine Belgio		18.3 minimo per farina - massimo pellettato				
18.4 max per proteine ≥ 36%		18.5 per merce con proteine > 23%				
18.6 prot. min 46,5 - max 48%						
19. uso zootecnico						
20. proteina minima % sul tal quale (stg)		20.1	20.2	20.3		
		63-65	66-67	70-72		
21. dis. = disidratata; prezzo minimo per prodotto nazionale - prezzo massimo per prodotto estero (B,C) tutti pellettati		s.l.q.	21.1	21.2	21.3	21.4
		proteine	17	16	14	8
		fibra	24	25	28	34
21.5 zuccheri 48 - umidità 25						
21.6 contenuto in erba medica: < 50% nel prezzo minimo, > 90% nel prezzo massimo						
21.7 minimo merce nazionale - 21.8 minimo: 50% affienata-max: 90% purezza;						
21.9 minimo zootecnica da lettiera-massimo zootecnica pellettata						
23.1 prezzo minimo riferito a risina						
24. esclusi diritti Ente Risi - 24.1 se indicate, rese vigenti da:		24.2 minimo per similari				
25. non confezionati - pagamento 60 giorni;						